

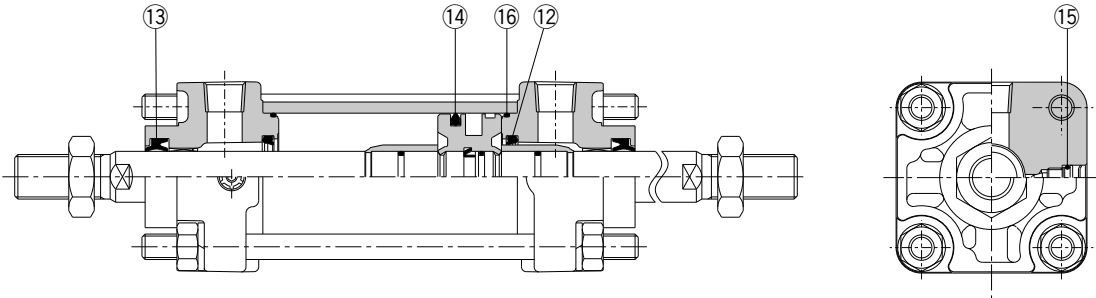
CA2W Series

φ40, φ50, φ63
φ80, φ100

交換要領は
P.381

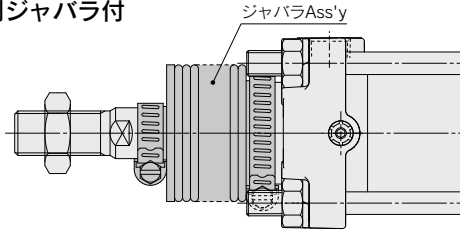
構造図

本シリーズは生産終了品です。
下記ご確認のうえ手配してください。
・新シリーズ CA2W-Z→P.59
・新旧確認方法→P.769, 770

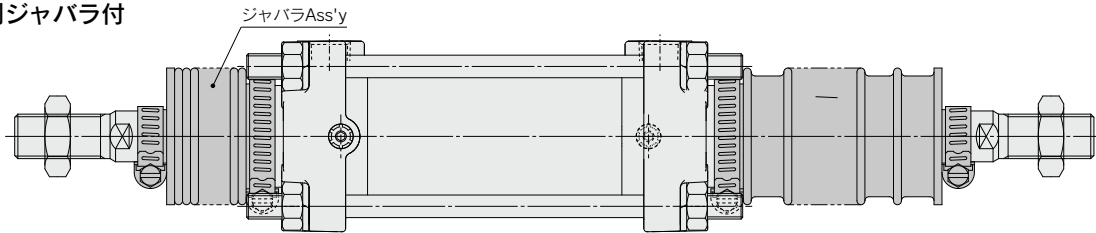


※番号はホームページWEBカタログ CA2Wシリーズの構造図と同じになっています。

片側ジャバラ付



両側ジャバラ付



※ジャバラAss'yでの交換が可能です。
交換部品品番の詳細につきましてはP.248をご参照ください。

パッキンセットリスト

番号	名称	材質	備考
12	クッションパッキン	ウレタン	15は交換不可部品です で、パッキンセットには含 まれません。
13	ロッドパッキン	NBR	
14	ピストンパッキン	NBR	
15	クッションバルブパッキン	NBR	
16	シリンダチューブガスケット	NBR	

交換部品／パッキンセット

チューブ内径 (mm)	手配番号	内容
40	MB1W40Z-PS	左記番号12, 13, 14, 16 のセット
50	MB1W50Z-PS	
63	MB1W63Z-PS	
80	MB1W80Z-PS	
100	MB1W100Z-PS	

※トラニオン形は分解しないでください。
※パッキンセットは12, 13, 14, 16が1セットとなっておりますので各チ
ューブ内径の手配番号にて手配してください。
※パッキンセットにはグリースバック(φ40, φ50は10g, φ63, φ80は
20g, φ100は30g)が付属されます。
グリースバックのみ必要な場合は下記品番にて手配してください。
グリース品番:GR-S-010(10g), GR-S-020(20g)