

共通仕様品オーダーメイド -XC86: ロッド先端金具付



表示記号

-XC86

60 ロッド先端金具付

手配方法を簡略化するために、ロッド先端金具を付属したものを。

適用シリーズ

シリーズ	名称/種類	型式	作動方式	標準形の掲載ページ
CS1	標準形	CS1	複動片ロッド	②-1 P.530~
	低摩擦形	CS1Q	複動片ロッド	
CS2	標準形	CS2	複動片ロッド	②-1 P.568~
	スムーズシリンドラ	CS2Y	複動片ロッド	

型式表示方法

各シリーズ標準型式表示方法を表示 **-XC86 A**

ロッド先端金具付

追記号

A	ロッド先端ナット付
B	2山ナックルジョイント付
C	1山ナックルジョイント付
D	2山ナックルジョイント、ロッド先端ナット付
E	1山ナックルジョイント、ロッド先端ナット付
F	ロッド先端ナット付(ナックルジョイント用)

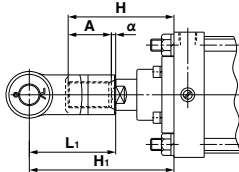
注1) ロッド先端金具は同梱色となります。

注2) 2山ナックルジョイントには、ピン(1個)、割りピン(2個)が付属されます。

注3) XC86A~Cは標準形シリンドラです。XC86D~Fは、ロッド先端ねじ長さ(A、H2法)が標準形と異なります。

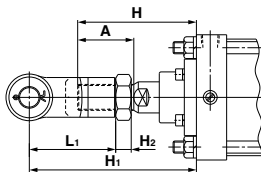
外形寸法図(下記以外の寸法は標準形と同一)

CS1, CS2 シリーズ XC86B, XC86C

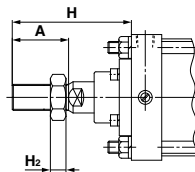


シリーズ	記号 チューブ 内径(mm)	H	A	α	L ₁	H ₁	CS1				CS2			
							適用ナックルジョイント品番				適用ナックルジョイント品番			
							I形1山ナックル	Y形2山ナックル	I形1山ナックル	Y形2山ナックル				
CS1 CS2	125	110	50	3.5	100	156.5	I-12	Y-12	I-12A	Y-12A				
	140	110	50	3.5	105	161.5	I-14	Y-14	I-14A	Y-14A				
	160	120	56	3.5	110	170.5	I-16	Y-16	I-16A	Y-16A				
CS1	180-200	135	63	3.5	125	193.5	I-18-I-20	Y-18-Y-20						
	250	160	71	3.5	160	245.5	I-25	Y-25						
	300	175	80	3.5	175	266.5	I-30	Y-30						

CS1, CS2 シリーズ XC86D, XC86E



XC86F



シリーズ	記号 チューブ 内径(mm)	H	A	L ₁	H ₁	H ₂	CS1				CS2				CS1- CS2共通
							適用ナックルジョイント品番				適用ナックルジョイント品番				
							I形1山ナックル	Y形2山ナックル	I形1山ナックル	Y形2山ナックル					適用 ロッド先端ナット
CS1 CS2	125	125	65	100	181	18	I-12	Y-12	I-12A	Y-12A					NT-12
	140	125	65	105	186	18	I-14	Y-14	I-14A	Y-14A					NT-12
	160	140	76	110	198	21	I-16	Y-16	I-16A	Y-16A					NT-16
CS1	180	155	83	125	223	23	I-18	Y-18							NT-18
	200	160	88	125	227	27	I-20	Y-20							NT-20
	250	195	106	160	287	34	I-25	Y-25							NT-25
	300	210	115	175	312	38	I-30	Y-30							NT-30