

共通仕様品オーダーメイド -XC2(A):ロッド先端長さ10mm延長



14 ロッド先端長さ10mm延長

表示記号

-XC2(A)

フート、ロッド側フランジ取付用シリンダでロッド先端長さ(L寸法)が標準品+10mm仕様(-XC2)

適用シリーズ

シリーズ	名称/種類	型式	作動方式	備考	標準品掲載ページ
CQ2	標準形	CQ2-Z	複動片ロッド	フート形、ロッド側フランジのみ	②-1 P.773~
		CQ2W-Z	複動両ロッド	フート形のみ	
	ロッド回り止め形	CQ2K-Z	複動片ロッド	フート形、ロッド側フランジのみ	
		CQ2KW-Z	複動両ロッド	フート形のみ	

両ロッドタイプのフランジ取付用シリンダでロッド先端長さ(L寸法)が標準品+10mm仕様(-XC2A)

適用シリーズ

シリーズ	名称/種類	型式	作動方式	備考	標準品掲載ページ
CQ2	標準形	CQ2W-Z	複動両ロッド	フランジのみ	②-1 P.799~
	ロッド回り止め形	CQ2KW-Z	複動両ロッド	フランジのみ	

型式表示方法

標準型式表示方法を表示

-XC2(A)

●ロッド先端長さ10mm延長

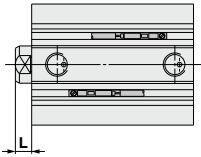
-XC2 フート形、ロッド側フランジのみ

-XC2A 両ロッドタイプのフランジ取付用

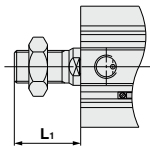
仕様:標準形と同一

外形寸法図 (下記以外の寸法は標準形と同一)

複動片ロッド

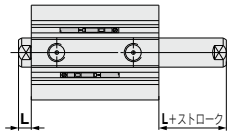


ロッド先端めねじ

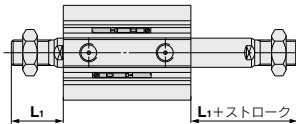


ロッド先端おねじ

複動両ロッド(-XC2)

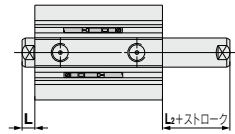


ロッド先端めねじ

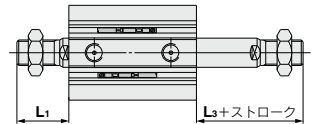


ロッド先端おねじ

複動両ロッド(-XC2A)



ロッド先端めねじ



ロッド先端おねじ

寸法表

チューブ内径 (mm)	適用シリーズ		寸法 (mm)	
	標準形	ロッド 回り止め形	めねじ	おねじ
			L	L ₁
12	○	—	13.5	24
16	○	—	13.5	25.5
20	○	—	14.5	28.5
25	○	—	15	32.5
32	○	—	17	38.5
40	○	○	17	38.5
50	○	○	18	43.5
63	○	○	18	43.5
80	○	—	20	53.5
100	○	—	22	53.5

寸法表

チューブ内径 (mm)	適用シリーズ		寸法 (mm)			
	標準形	ロッド 回り止め形	めねじ		おねじ	
			L	L ₂	L ₁	L ₃
12	○	—	13.5	3.5	24	14
16	○	—	13.5	3.5	25.5	15.5
20	○	—	14.5	4.5	28.5	18.5
25	○	—	15	5	32.5	22.5
32	○	—	17	7	38.5	28.5
40	○	○	17	7	38.5	28.5
50	○	○	18	8	43.5	33.5
63	○	○	18	8	43.5	33.5
80	○	—	20	10	53.5	43.5
100	○	—	22	12	53.5	43.5