
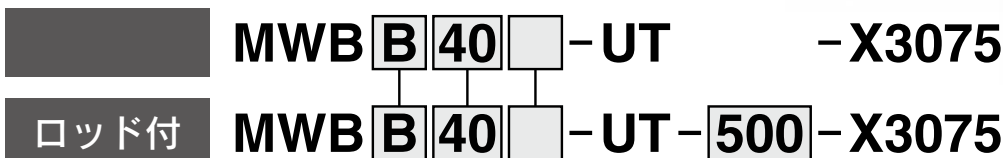


ロックユニット MWB-UT-X3075



型式表示方法



取付支持形式

B	基本形
L	軸方向フット形
F	フランジ形

※取付支持金具は同梱出荷です。

型式

型式	適用ロッド径
32	12mm
40	16mm
50	20mm
63	20mm
80	25mm
100	30mm

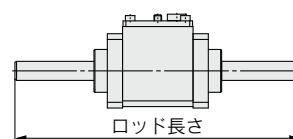
ポート種類

無記号	Rc
TN	NPT
TF	G

ロッド長さ(mm)

無記号		付属ロッドなし	
最小長さ	最大長さ	適用型式	備考
250	2500	32	最大長さまで 1mm刻みで 製作可能
		40	
50			
63			
80			
300		100	

※1 ロッド長さは、ロッドの全長を示します。



※2 ロッドは同梱出荷です。

表1

チューブ内径 (mm)	使用方法	
	ロック	ブレーキ
32	OK	OK
40	OK	OK
50	OK	OK
63	OK	OK
80	OK	OK
100	OK	OK

本製品はブレーキ機能、ロック機能が利用可能です。

下記にブレーキ、ロックの定義を示します。

- ・ブレーキ…稼働しているものを停止させる。(中間停止、非常停止)
- ・ロック…停止しているものの位置を保持させる。(落下停止、位置保持)

SMC妥当性確認製品とは、ISO 13849-2 : 2012
付表Aに基づいて妥当性確認をした製品です。