

# ポリウレタンフラットチューブ

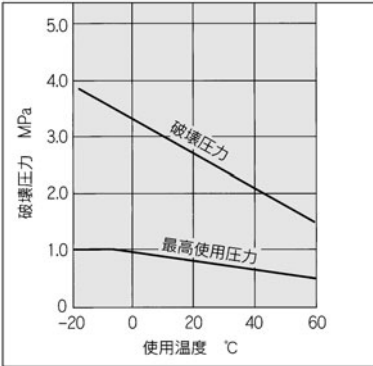
# TFU Series



RoHS

コンパクト配管可能。  
配管識別用のライン印字付き。

破壊圧力特性曲線および使用圧力



## 製品個別注意事項

ご使用前に必ずお読みください。  
安全上のご注意については前付  
58、59、管継手&チューブ/共  
通注意事項についてはP.13~  
16をご確認ください。

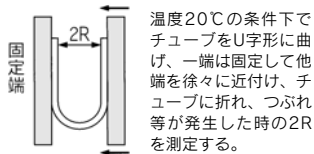
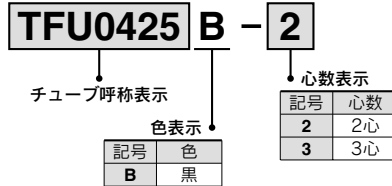
## 注意

- ① 空気以外でご使用の場合は、当社にご相談ください。
- ② その他の温度の場合は、破壊圧力特性曲線をご参照ください。  
また断熱圧縮による異常な温度上昇にはご注意ください。
- ③ 最小曲げ半径は温度20°Cの条件において右図の方法で測定した折れ曲がる時の値を示します。
- ④ 製品の特性上、微量の漏れが発生する場合があります。

## 仕様

型式	TFU 0425B-2	TFU 0425B-3	TFU 0604B-2	TFU 0604B-3	TFU 0805B-2	TFU 0805B-3
心数	2心	3心	2心	3心	2心	3心
チューブ外径 mm	4		6		8	
チューブ内径 mm	2.5		4		5	
使用流体	空気					
最高使用圧力(20°C時)	0.8MPa					
破壊圧力	破壊圧力特性曲線を参照してください。					
適用管継手	ワンタッチ管継手、インサート管継手、ミニチュア管継手					
使用温度	-20~+60°C (凍結なきこと)					
材質	ポリウレタン					
色	黒					
最小曲げ半径 mm	10		15		20	
チューブ巻長さ m	10					

## 型式表示方法



## オーダーメイド仕様

(詳しい仕様・寸法および納期については当社にご確認ください。)

●-10mタバ巻 △-50mリール巻 □-100mリール巻

### ① 色変更(10mタバ巻)

型式表示の末尾に-X4を付加します。

例) TFU0604BU-2-10- [X4]

- 内文字W(白)、R(赤)、BU(青)、Y(黄)、G(緑)、C(透明)、YR(橙)、2心、3心すべて同色のチューブとなります。

### ② リール巻(50m、100m長さ、色変更)

型式表示の末尾に-X3を付加します。

例) TFU0425B-2-50- [X3]

### ③ 心数変更(10mタバ巻、各色)

型式表示の末尾に-X4を付加します。

例) TFU0604B-4-10- [X4]

呼称	TFU0425□	TFU0604□	TFU0805□	TFU1065□	TFU1208□
外径 mm	4	6	8	10	12
内径 mm	2.5	4	5	6.5	8
心数	2	●	●	●	●
	3	●	●	●	●
	4	●	●	●	●
	5	●	●	●	●
	6	●	●	●	●
	7	●	●	●	●
	8	●	●	●	●